소요수 QTY G03	G02	G01	품번 ITEM	품명 DESCRIPTION	재질 MATERIAL	규격 SPECIFICATION	비고 REMARK
		1	01	Out Line		APMC-FBL01AMK	
	1		02	Out Line		APMC-FBL02AMK	
1			03	Out Line		APMC-FBL04AMK	

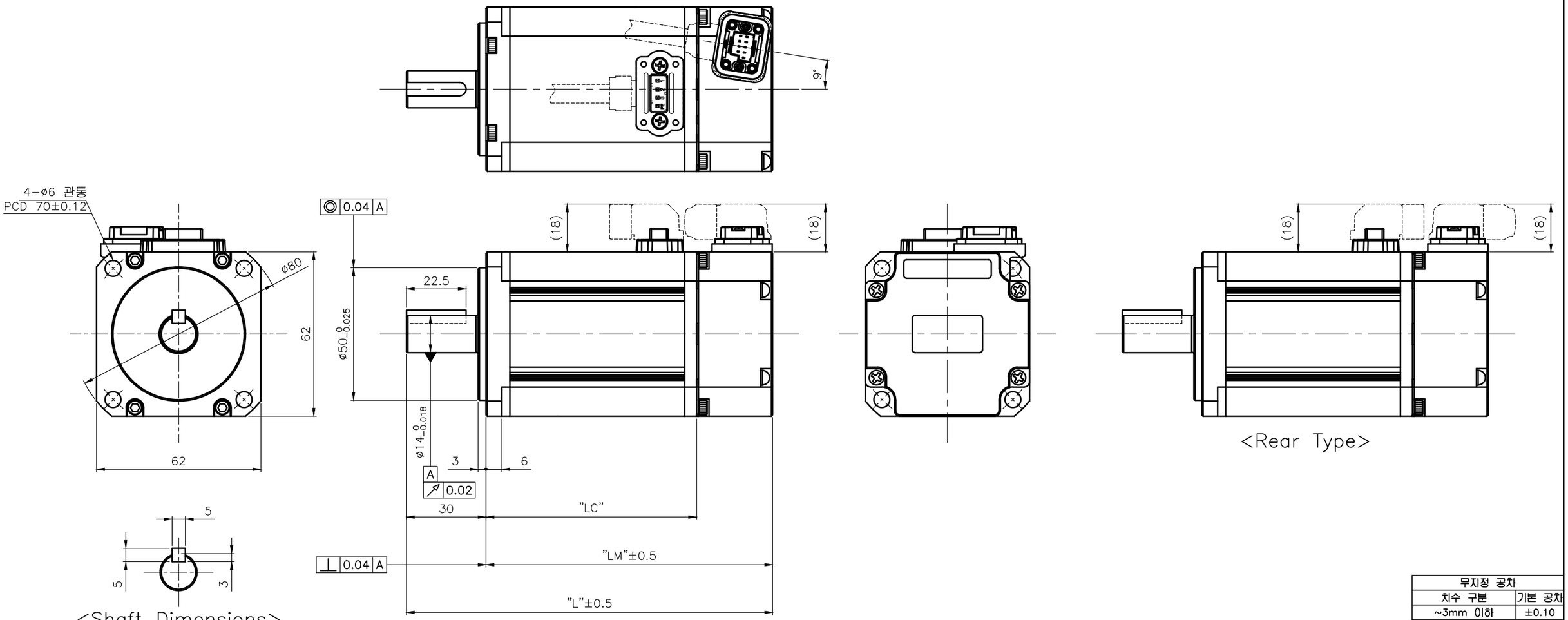

<Rear Type>

<Shaft Dimensions>

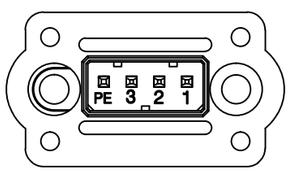

Pin No.	Phase
1	U
2	V
3	W
PE	FG

<Power Connector 핀 배열>



Pin No.	Encoder Phase	Pin No.	Encoder Phase
1	MA	6	$\overline{MA}$
2	SLO	7	$\overline{SLO}$
3	GND_B	8	VDD_B
4	0V	9	+5V
5	Shield		

<Encoder Connector 핀 배열>

<외형 치수>

군 번	모델명	L	LM	LC
G01	APMC-FBL01AMK	107.2	77.2	48.5
G02	APMC-FBL02AMK	118.2	88.2	59.5
G03	APMC-FBL04AMK	138.2	108.2	79.5

무지정 공차	
치수 구분	기본 공차
~3mm 이하	±0.10
3~6mm 이하	±0.12
6~10mm 이하	±0.15
10~18mm 이하	±0.18
18~30mm 이하	±0.21
30~50mm 이하	±0.25
50~80mm 이하	±0.30
80~120mm 이하	±0.35
120~180mm 이하	±0.40
180~250mm 이하	±0.46
250~315mm 이하	±0.52
315~400mm 이하	±0.57
400~500mm 이하	±0.63
500mm 초과	±0.70

개정 CHANGE				
1	2	3	4	5

LS Mecapion

삼각법 3RD ANGLE PROJECTION	척도 SCALE	제품명 PRODUCT NAME	FBL Servo Motor
단위 UNIT	일자 DATA	도면명칭 TITLE	Out Line(Key Type)
MM	2014.06.05		

설계 DESIGNED	검도 CHECKED	승인 APPROVED	도면번호 DWG. NO.	SLM06GA001-1	1/1
			참조도면 REF. NO.		Ver 1.0